



DODACÍ POŘÁDEK | DESIGNOVÉ STUDIE





A close-up photograph of a wooden floor with a prominent grain pattern. A wooden brush with dark bristles is resting on the floor in the upper right corner. The lighting is warm, highlighting the texture of the wood.

SYNCHRO

POVRCHOVÉ STRUKTURY INSPIROVANÉ PRAVÝM DŘEVEM




OPTIBOARD

POVRCHOVÁ STRUKTURA **OPTIMATT - OM**
HLUBOKÝ MAT S ANTI-FINGERPRINT POVRCHEM

Nekonečný zdroj inspirace. Spektrum spojení hmatu a optiky. TREND COLLECTION poskytuje širokou škálu moderních materiálů s vysoce kvalitními povrchovými strukturami.

Synchronizované povrchové struktury s kresbou dekoru dřeva



HO Historic




IR Evoke




RO ENDgrain



RV Rustic




SU Polofládr

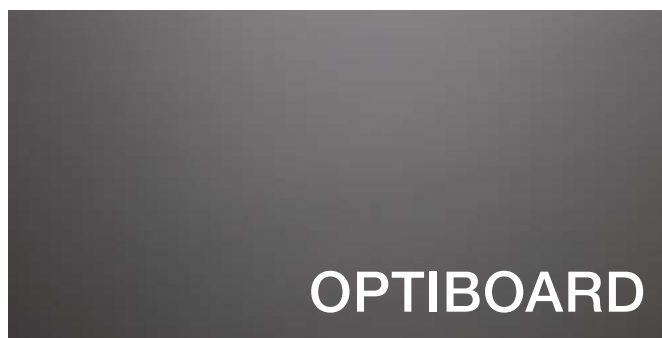


SV Vintage

Matné struktury




NM Přírodní mat




OPTIBOARD

OM Hluboký mat s anti-fingerprint povrchem







AN Authentic




AT Přírodní pór



AW Jemný pór




BS Kancelářská struktura




DC Hrubý krystal




DP Štuk



GT GeoTex



PE Perlička



SM Hladká





OPTIBOARD

SPOJENÍ SÍLY LAMINÁTU A HLUBOCE MATNÉHO POVRCHU

OPTIBOARD – DTD S OBOUSTRANNĚ NALISOVANÝM LAMINÁTEM


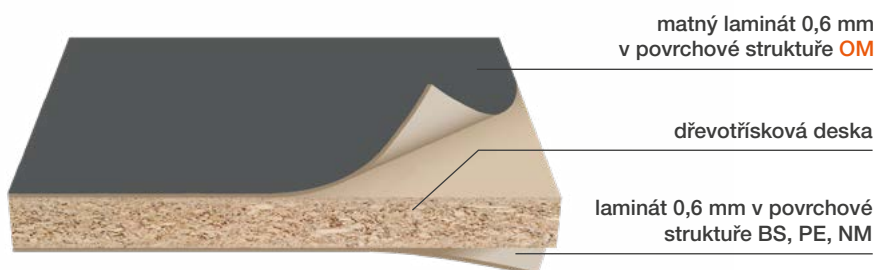
přední strana: povrchová struktura **OPTIMATT - OM** hluboký mat s anti-fingerprint povrchem (bez zanechání otisků prstů)

zadní strana: povrchová struktura dle dodacího pořádku - **BS** kancelářská struktura, **PE** perlička, **NM** přírodní mat

formát: 19 × 2 790 × 1 300 mm

ABS hrany v povrchu OM: 1 × 23 mm, návin 150 m
1 × 42 mm, návin 150 m

lamináty: 0,8 × 3 050 × 1 320 mm v povrchu **OM**
0,8 × 3 050 × 1 350 mm dle dodacího pořádku






OPTIBOARD

KOLEKCE OSMI DEKORŮ S HLUBOCE MATNÝM POVRCHEM

číslo dekoru	struktura	číslo artiklu desky OPTIBOARD	označení	číslo stránky ve vzorníku	DESKY OPTIBOARD	ABS HRANA	LAMINÁT			
					2 790 × 1 300 mm	1 × 23, 1 × 42 mm návin 150 m	3 050 × 1 320 mm		3 050 × 1 350 mm	
					19 mm		0,8 mm	povrch OPTIMATT	0,8 mm	povrch
2166	OM/PE	13884/2166	Šedá Basalt	3	✓	✓	✓	OM	✓	PE
2171	OM/PE	13884/2171	Šedá Achát	3	✓	✓	✓	OM	✓	PE
2190	OM/PE	13884/2190	Černá RAL 9004	3	✓	✓	✓	OM	✓	PE
27018	OM/BS	13884/7018	Bílá Crystal	3	✓	✓	✓	OM	✓	BS
27045	OM/BS	13884/7045	Champagne	5	✓	✓	✓	OM	✓	BS
27049	OM/BS	13884/7049	Kašmír	5	✓	✓	✓	OM	✓	BS
27166	OM/BS	13884/7166	Taupe	5	✓	✓	✓	OM	✓	BS
25727	OM/NM	13884/5727	Červená bordó Acai	5	✓	✓	✓	OM	✓	NM

✓ skladový program

• zboží na objednávku




27018 OM/BS Bílá Crystal



2171 OM/PE Šedá Achát



2166 OM/PE Šedá Basalt



2190 OM/PE Černá RAL 9004



27045 OM/BS Champagne



27049 OM/BS Kašmír



27166 OM/BS Taupe



25727 OM/NM Červená bordó Acai



číslo dekoru	struktura	číslo artiklu (DTDL 18 mm)	označení	skupinové zařazení	číslo stránky ve vzorníku	DTDL					ABS HRANA					LAMINÁT	
						2 800 x 2 070 mm					0,5 x 22 mm	1 x 22 mm	1 x 44 mm	2 x 22 mm	2 x 42 mm	3 050 x 1 350 mm	
						18 mm										0,8 mm	povrch
1570	SM	13846/1570	Bílá diamant		7	✓	•	✓	✓	✓	✓	•	OM*, BS, NM, AW				
2098	NM	13846/2098	Červená Ceramic		7	✓	•	✓	✓	✓	✓	•	NM				
2109	BS	13839/2109	Slonová kost		7	✓	•	✓	✓	✓	✓	•	BS				
2171	PE	13840/2171	Šedá Achát		7	✓	•	✓	✓	✓	✓	•	OM*, PE				
5853	GT	13846/5853	Titan		9	✓	•	✓	✓	✓	✓	•	GT, PE				
5855	PE	13846/5855	Tmavě šedá metal		7	✓	•	✓	✓	✓	✓	•	PE**				
25726	NM	13846/5726	Hnědá Cameroon		7	✓	•	✓	✓	✓	✓	•	NM, GT				
25737	NM	13846/5737	Zelená Verde		7	✓	•	✓	✓	✓	✓	•	NM				
27045	BS	13839/7045	Champagne		7	✓	•	✓	✓	✓	✓	•	OM*, BS, NM, AW				
34032	SV	13846/4032	Hemlock Nordic	SYNCHRO	25	✓	•	✓	✓	✓	✓	•	AT				
34136	RV	13846/4136	Dub Fjord	SYNCHRO	27	✓	•	✓	✓	✓	✓	•	AW				
34139	RV	13846/4139	Dub Alto	SYNCHRO	13	✓	•	✓	✓	✓	✓	•	AW				
34140	RV	13846/4140	Dub Bruno	SYNCHRO	25	✓	•	✓	✓	✓	✓	•	AW				
34217	RV	13846/4217	Dub Alpin	SYNCHRO	21	✓	•	✓	✓	✓	✓	•	AW				
35252	AT	13851/5252	Dub Chalet		31	✓	•	✓	✓	✓	✓	•	AT				
37307	AN	13846/7307	Dub přírodní		33	✓	•	✓	✓	✓	✓	•	AN				
37755	BS	13844/7755	Ořech evropský		35	✓	•	✓	✓	✓	✓	•	BS				
37965	SU	13846/7965	Jilm natur	SYNCHRO	15	✓	•	✓	✓	✓	✓	•	AW				
44375	DP	13846/4375	Beton šedý		11	✓	•	✓	✓	✓	✓	•	DP				
44405	DP	13846/4405	Beton tmavě šedý		11	✓	•	✓	✓	✓	✓	•	DP				
45274	DC	13846/5274	Corten		11	✓	•	✓	✓	•	•	•	DC				
55800	GT	13846/5800	Titan Antracit		9	✓	•	✓	✓	✓	✓	•	GT				
K4325	AW	13851/4325	Dub patinovaný		31	✓	•	✓	✓	✓	✓	•	AW				
K4398	DP	13846/4398	Rusty Iron		11	✓	•	✓	✓	•	•	•	DP				
K4420	IR	13846/4420	Dub klasik	SYNCHRO	19	✓	•	✓	✓	✓	✓	•	AW				
K4421	IR	13846/4421	Dub Trend	SYNCHRO	23	✓	•	✓	✓	✓	✓	•	AW				
K4445	HO	13846/4445	Dub Lord	SYNCHRO	27	✓	•	✓	✓	✓	✓	•	AN				
K4455	AN	13846/4455	Dub kouřový		29	✓	•	✓	✓	✓	✓	•	AN				
K4886	AN	13846/4886	Ořech Elegance		35	✓	•	✓	✓	✓	✓	•	AN				
K4946	SV	13846/4946	Hemlock Lava	SYNCHRO	23	✓	•	✓	✓	✓	✓	•	AT				
K5277	SU	13846/5277	Jilm Outback	SYNCHRO	19	✓	•	✓	✓	✓	✓	•	AW				
K5280	AN	13846/5280	Ořech Predazzo		33	✓	•	✓	✓	✓	✓	•	AN				
K5282	AN	13846/5282	Dub Modern		35	✓	•	✓	✓	✓	✓	•	AN				
K5283	AN	13846/5283	Dub Fresh		33	✓	•	✓	✓	✓	✓	•	AN				
K5284	AN	13846/5284	Dub Oldtimer		31	✓	•	✓	✓	✓	✓	•	AN				
K5413	RO	13846/5413	Dub ENDgrain koňak	SYNCHRO	17	✓	•	✓	✓	✓	✓	•	AW				
K5414	RO	13846/5414	Dub ENDgrain klasik	SYNCHRO	17	✓	•	✓	✓	✓	✓	•	AW				
K5573	IR	13846/5573	Dub Coast	SYNCHRO	15	✓	•	✓	✓	✓	✓	•	AW				
K5574	IR	13846/5574	Dub Sunset	SYNCHRO	13	✓	•	✓	✓	✓	✓	•	AW				
K5575	IR	13846/5575	Dub Fossil	SYNCHRO	21	✓	•	✓	✓	✓	✓	•	AW				
K5805	GT	13846/5805	Fabric Atlas		9	✓	•	✓	✓	•	•	•	GT				
K5806	GT	13846/5806	Fabric Graphite		9	✓	•	✓	✓	•	•	•	GT				
K5896	AN	13846/5896	Dub Elegant		29	✓	•	✓	✓	✓	✓	•	AN				
K5897	AN	13846/5897	Dub Coffee		29	✓	•	✓	✓	✓	✓	•	AN				

✓ skladový program

• zboží na objednávku

* laminát v povrchu OM | 3 050 x 1 320 mm

** minimální objednávková množství je 130 kusů

DTD laminované v ostatních tloušťkách na poptávku | 8, 10, 12, 16, 19, 22, 25, 28, 38 mm.

PRACOVNÍ DESKY

číslo dekoru	struktura	číslo artiklu (PD 600 mm)	označení	číslo stránky ve vzorníku	PRACOVNÍ DESKA G/O	PRACOVNÍ DESKA G/G	HRANA	ZÁDOVÁ DESKA	TĚSNICÍ LIŠTA	LAMINÁT	
					4 100 × 600 mm	4 100 × 900 mm	5 000 × 45 mm	4 100 × 640 mm	4 100 mm	3 050 × 1 350 mm	
					38 mm	38 mm	0,6 mm	15 mm		0,8 mm	povrch
1106	PE	50234/1106	Bílá	5	✓	✓	✓	✓	✓	•	PE
3953	PE	50234/3953	Břidlice černá	7	✓	✓	✓	✓	✓	•	PE
4288	PE	50234/4288	Granit Antracit	17	✓	✓	✓	✓	✓	•	PE
5853	PE	50234/5853	Titan	5	✓	✓	✓	✓	✓	•	GT, PE
34038	AT	50234/4038	Dub Sonoma	23	✓	✓	✓	✓	✓	•	AT
34139	AW	50234/4139	Dub Alto	21	✓	✓	✓	✓	✓	•	AW
34232	AT	50234/4232	Třešeň divoká	19	✓	✓	✓	✓	✓	•	AT
34318	AT	50234/4318	Borovice měděná	19	✓	✓	✓	✓	✓	•	AT
34321	DP	50234/4321	Šedá štuk	5	✓	✓	✓	✓	✓	•	DP
35252	AT	50234/5252	Dub Chalet	21	✓	✓	✓	✓	✓	•	AT
37905	DP	50239/7905	Beton Art	15	✓	✓	✓	✓	✓	•	DP
37910	PE	50234/7910	Tibur	17	✓	✓	✓	✓	✓	•	PE
37978	DC	50234/7978	Mocca	15	✓	✓	✓	✓	✓	•	DC
37979	DC	50234/7979	Tabacco	9	✓	✓	✓	✓	✓	•	DC
38356	DC	50234/8356	Beton Tuff	9	✓	✓	✓	✓	✓	•	DC
44375	DP	50234/4375	Beton šedý	15	✓	✓	✓	✓	✓	•	DP
45274	DC	50234/5274	Corten	11	✓	✓	✓	✓	✓	•	DC
47981	DC	50234/7981	Sahara	9	✓	✓	✓	✓	✓	•	DC
K4398	DP	50234/4398	Rusty Iron	11	✓	✓	✓	✓	✓	•	DP
K4453	DP	50234/4453	Antracit Texture	17	✓	✓	✓	✓	✓	•	DP
K4890	DP	50234/4890	Arabescato	13	✓	✓	✓	✓	✓	•	DP
K4894	DP	50234/4894	Brown Rock	13	✓	✓	✓	✓	✓	•	DP
K4895	DP	50234/4895	Stone Graphite	7	✓	✓	✓	✓	✓	•	DP
K4896	DP	50234/4896	Stone Steel	7	✓	✓	✓	✓	✓	•	DP
K5284	AN	50234/5284	Dub Oldtimer	19	✓	✓	✓	✓	✓	•	AN
K5413	AW	50234/5413	Dub ENDgrain koňak	21	✓	✓	✓	✓	✓	•	AW
K5414	AW	50234/5414	Dub ENDgrain klasik	23	✓	✓	✓	✓	✓	•	AW
K5574	AW	50234/5574	Dub Sunset	23	✓	✓	✓	✓	✓	•	AW
K5579	DP	50234/5579	Oxid Dark Brown	11	✓	✓	✓	✓	✓	•	DP
K5580	DP	50234/5580	Chepe	13	✓	✓	✓	✓	✓	•	DP

✓ skladový program

• zboží na objednávku

Pracovní desky

> Balení - kusově ve fólii.

> Ke každému dekoru pracovní desky je možné objednat CPL hranu v rozměru 0,6 × 5 000 × 45 mm.

Formáty: 38 × 4 100 × 600 mm, profil G/O, R = 3 mm

G/O

38 × 4 100 × 900 mm, profil G/G, R = 3 mm

G/G

TĚSNICÍ LIŠTY A KONCOVKY

k pracovním deskám



číslo dekoru	číslo artiklu (těsnicí lišta)	označení	číslo stránky ve vzorníku	TĚSNICÍ LIŠTA	PŘÍSLUŠENSTVÍ K TĚSNICÍ LIŠTĚ		
				16 x 4 100 x 24 mm	balíček koncovky: 1x levá, 1x pravá, 1x vnější roh, 2x vnitřní roh	číslo barvy	označení barvy
1106	67427/0002	Bílá	5	✓	✓	0117	bílá
3953	67427/0016	Břidlice černá	7	✓	✓	1090	šedá
4288	67427/0017	Granit Antracit	17	✓	✓	1090	šedá
5853	67427/0024	Titan	5	✓	✓	0878	modrošedá
34038	67427/0004	Dub Sonoma	23	✓	✓	1086	světle hnědá
34139	67427/0005	Dub Alto	21	✓	✓	1085	běžová
34232	67427/0006	Třešeň divoká	19	✓	✓	1086	světle hnědá
34318	67427/0007	Borovice měděná	19	✓	✓	1010	tmavě hnědá
34321	67427/0008	Šedá štuk	5	✓	✓	1090	šedá
35252	67427/0009	Dub Chalet	21	✓	✓	1086	světle hnědá
37905	67427/0010	Beton Art	15	✓	✓	0878	modrošedá
37910	67427/0011	Tibur	17	✓	✓	1085	běžová
37978	67427/0012	Mocca	15	✓	✓	1090	šedá
37979	67427/0013	Tabacco	9	✓	✓	0130	cappuccino
38356	67427/0014	Beton Tuff	9	✓	✓	1020	písková
44375	67427/0019	Beton šedý	15	✓	✓	0878	modrošedá
45274	67427/0021	Corten	11	✓	✓	0130	cappuccino
47981	67427/0023	Sahara	9	✓	✓	0130	cappuccino
K4398	67427/0026	Rusty Iron	11	✓	✓	0130	cappuccino
K4453	67427/0031	Antracit Texture	17	✓	✓	0130	cappuccino
K4890	67427/0033	Arabescato	13	✓	✓	0130	cappuccino
K4894	67427/0038	Brown Rock	13	✓	✓	0130	cappuccino
K4895	67427/0039	Stone Graphite	7	✓	✓	0878	modrošedá
K4896	67427/0040	Stone Steel	7	✓	✓	1090	šedá
K5284	67427/0042	Dub Oldtimer	19	✓	✓	0130	cappuccino
K5413	67427/0044	Dub ENDgrain koňak	21	✓	✓	1010	tmavě hnědá
K5414	67427/0045	Dub ENDgrain klasik	23	✓	✓	1086	světle hnědá
K5574	67427/0046	Dub Sunset	23	✓	✓	1086	světle hnědá
K5579	67427/0049	Oxid Dark Brown	11	✓	✓	1091	čokoládově hnědá
K5580	67427/0050	Chepe	13	✓	✓	0878	modrošedá

✓ skladový program

• zboží na objednávku



TĚSNICÍ LIŠTA



KONCOVKY: 1x LEVÁ, 1x PRAVÁ, 1x VNĚJŠÍ ROH, 2x VNITŘNÍ ROH

DESIGNOVÉ STUDIE



K4895 DP Stone Graphite



27018 OM/BS Bílá Crystal

OPTIBOARD



OPTIBOARD

2171 OM/PE Šedá Achát

Barvy nemusí díky použité tiskové technologii odpovídat skutečnosti v plném rozsahu. Pro určení přesného odstínu barvy je nutno použít vzorek materiálu.



OPTIBOARD

25727 OM/NM Červená bordó Acai





K4445 HO Dub Lord

SYNCHRO



2166 OM/PE Šedá Basalt

OPTIBOARD



35252 AT Dub Chalet



27018 OM/BS Bílá Crystal

OPTIBOARD



K5575 IR Dub Fossil

SYNCHRO



2166 OM/PE Šedá Basalt

OPTIBOARD



K5413 RO Dub ENDgrain koňak (struktura AW pro PD)

SYNCHRO



25737 NM Zelená Verde



44375 DP Beton šedý



27018 OM/BS Bílá Crystal

OPTIBOARD





K5414 RO Dub ENDgrain klasik (struktura AW pro PD)

SYNCHRO



vizualizace PRO100 + render KRAY



OPTIBOARD

2166 OM/PE Šedá Basalt



K5574 IR Dub Sunset (struktura AW pro PD)

SYNCHRO

Barvy nemusí díky použité tiskové technologii odpovídat skutečnosti v plném rozsahu. Pro určení přesného odstínu barvy je nutno použít vzorek materiálu.



K5284 AN Dub Oldtimer



44405 DP Beton tmavě šedý





vizualizace PRO100 + render KRAY




34032 SV Hemlock Nordic

SYNCHRO



2190 OM/PE Černá RAL 9004



K4398 DP Rusty Iron

Barvy nemusí díky použité tiskové technologii odpovídat skutečnosti v plném rozsahu. Pro určení přesného odstínu barvy je nutno použít vzorek materiálu.



K4946 SV Hemlock Lava

SYNCHRO



K4421 IR Dub Trend

SYNCHRO



44375 DP Beton šedý



vizualizace PRO100 + render KRAY



K4445 HO Dub Lord

SYNCHRO



25737 NM Zelená Verde



vizualizace PRO100 + render KRAY



K4420 IR Dub klasik

SYNCHRO



K5805 GT Fabric Atlas



K5806 GT Fabric Graphite

DŘEVO JE NÁŠ SVĚT

JAF HOLZ spol. s r.o.

Vyškov 682 01, Pustiměřská 717/9
T: +420 517 325 811, E: vyskov@jafholz.cz

Brandýs n/L. 250 01, Průmyslová 1893
T: +420 326 901 000, E: brandys@jafholz.cz

Vlašim 258 01, Domašín 275
T: +420 317 842 486, E: domasin@jafholz.cz

Rokycany - Nové Město 337 01, U Bílé haldy 1123
T: +420 371 722 251, E: rokycany@jafholz.cz

Česká Třebová 560 02, Semanínská 2097
T: +420 465 519 810, E: ceska.trebova@jafholz.cz

Ostrava - Krásné Pole 725 26, Družební 702
T: +420 596 940 880, E: ostrava@jafholz.cz

Vodňany 389 01, Ůičenická 1282
T: +420 383 355 511, E: vodnany@jafholz.cz